














CENÍK 3-2014









Ceny v Kč vč. DPH






Platnost do 31.12.2014







Tento ceník nahrazuje všechny předešlé.







Collection ITALIAN																
OBRÁZEK	MODEL (rozměry)	POPIS	Technické údaje				Podnož	STANDARD				POTAH				
			ks/bal.	kg/bal.	m ³ /bal.			PEL	SX	FL - FV	CUO	PPL	KAT.A	KAT.B	KAT.C	KAT.D
KOVOVÉ ŽIDLE																
	BELLA (B42 x T62 x H97 x SH47,5)	chromová židle, čalounění viz vzorník	2	13,0	0,368	CR	8 680	5 780					6 650	7 520	8 390	11 580
	NINA (B48 x T65 x H99 x SH50)	chromová židle, čalounění viz vzorník	2	23,0	0,396	CR	8 390	5 780					6 650	7 520		11 580
	NINA/P (B55 x T65 x H99 x SH50 x AL-H 70,5)	chromová židle, čalounění viz vzorník	1	12,0	0,355	CR	9 260	6 360					7 230	8 100		12 160
	ETERNA (B50 x T62 x H96 x SH50,5)	kovová židle, čalounění viz vzorník	2	20,0	0,427	CR	10 710	6 940	AKCE SX10/SX29 4 680				7 810	8 680		13 610
						IX	11 580	7 810				8 680	9 550		14 480	
	ETERNA/P (B54 x T62 x H96 x SH50,5 x AL-H 68,5)	kovová židle, čalounění viz vzorník	1	12,0	0,382	CR	13 610	8 680	AKCE SX10/SX29 5 980				10 130	11 580		16 510
						IX	14 480	9 550				11 000	12 450		17 380	

	METRA (B50 x T61 x H96 x SH49,5)	chromová židle, čalounění viz vzorník	2	15,5	0,388	CR	11 290	7 230			8 680	10 130		14 190	
	ASTRA (B50 x T66 x H102 x SH49)	chromová židle, čalounění viz vzorník	2	17,0	0,469	CR	11 290	7 230			8 680	10 130	10 420	14 190	
	COMETA (B47 x T57 x H97 x SH48)	chromová židle, čalounění viz vzorník	2	18,9	0,368	CR	11 290	7 230			8 680	10 130	10 420	14 190	
	STELLA (B46 x T57 x H97 x SH47,5)	chromová židle, čalounění viz vzorník	2	69,0	0,368	CR	11 290	7 230			8 680	10 130	10 420	14 190	
	SELENIA (B46 x T66 x H102 x SH49)	chromová židle, čalounění viz vzorník	2	20,5	0,519	CR	14 480	8 680			10 130	11 580	13 030	17 380	
OBRÁZEK	MODEL (rozměry)	POPIS	Technické údaje				POTAH								
			ks/bal.	kg/bal.	m3/bal.	Podnož	STANDARD				EXTRA NA ŽÁDOST				
							PEL	SX	FL - FV	CUO	PPL	KAT.A	KAT.B	KAT.C	KAT.D
	PERLA (W48 x D57 x H89 x HS49)	chromová židle, čalounění viz vzorník	2	15,0	0,357	CR		7 230				8 680			11 580
	FATA (B44 x T63 x H93 x SH47,5)	chromová židle, čalounění viz vzorník	2	20,0	0,372	CR	13 030	8 680				10 710	11 580	12 450	15 930
	LUNA (B43 x T63 x H96 x SH49)	kovová židle, čalounění viz vzorník	2	13,5	0,372	CR	8 100	4 910				5 490	6 360	7 230	10 420
						IX	8 680	5 490				6 070	6 940	7 810	11 000

	METEORA (B43 x T58 x H98 x SH49)	kovová židle, čalounění viz vzorník	2	21,0	0,307	CR	8 100	4 910	AKCE SX00/SX05/SX10 3 680			5 490	6 360	7 230	10 420
						IX	8 680	5 490				6 070	6 940	7 810	11 000
	METEORA/P (B52 x T59 x H98 x SH49 x AL-H 70)	kovová židle, čalounění viz vzorník	1	15,0	0,355	CR	8 680	5 490				6 070	6 940	7 810	11 000
						IX	9 260	6 070				6 650	7 520	8 390	11 580
	LIRA (B46 x T54 x H97 x SH47)	Jídelní židle čalouněná CUO-koženka viz vzorník	2	19,0	0,276	CUO				5 780					
	GRAZIA (B46 x T54 x H93 x SH46)	Jídelní židle čalouněná CUO-koženka viz vzorník	2	20,0	0,350	CUO				7 230					
	GRAZIA/P (B66 x T59 x H77 x SH45 x AL-H 67,5)	Jídelní židle čalouněná CUO-koženka viz vzorník	1	16,0	0,350	CUO				10 130					
	FLORA (B44 x T60 x H85 x SH49,5)	chromová židle, čalounění viz vzorník	2	21,0	0,248	CR		11 580	13 030			12 450	13 030	13 610	14 480
	FLORA/P (B62 x T60 x H85 x SH49,5 x AL-H73)	chromová židle, čalounění viz vzorník	2	24,5	0,342	CR		14 480	15 930			15 350	15 930	16 510	17 380
	CHICCA (W44,5 x D53 x H84 xHS0)	chromová židle, čalounění viz vzorník	2	11,0	0,267	CR		5 200				5 780			

	PEONIA/P (W58x D57 x H87,5 x HS49,5 x HA68)	Dřevěná čalouněná židle viz vzorník	1	8,0	0,370	HB HN		13 030	13 030		12 450	13 030	13 610
	GINESTRA (B45 x T55 x H92 x SH48,5)	Dřevěná čalouněná židle viz vzorník	2	18,0	0,330	MS		9 260	10 130		9 550	10 130	10 710
	GENZIANA (B49 x T51 x H102 x SH49,5)	Dřevěná čalouněná židle viz vzorník	2	25,5	0,320	MS		7 230	7 810		7 520	7 810	8 390
	AMARENA (B46 x T43 x H106 x SH49,5)	Dřevěná čalouněná židle viz vzorník	2	16,5	0,322	LB	7 230	5 780					
						MS	5 780	4 330					
						NO	5 780	4 330					
OBRÁZEK	MODEL (rozměry)	POPIS	Technické údaje			Podnož	POTAH						
			ks/bal.	kg/bal.	m3/bal.		STANDARD			EXTRA NA ŽÁDOST			
							PEL	SX	CUO	KAT. A	KAT. B	KAT. C	KAT. D
BAROVÉ ŽIDLE													
	ZERO H.65 (B44 x T45 H82 x SH67,5)	Chromová barová židle Čalounění viz vzorník	2	16,0	0,263	CR		8 680	6 650	7 230	7 810		10 710

	NINA/S H.65 (B47 x T50 H99 x SH69,5)	Chromová barová židle Čalounění viz vzorok	1	10,8	0,227	CR	8 680	6 070	7 230	7 810	11 000
	NINA/S H.80 (B47 x T50 H104 x SH84,5)	Chromová barová židle Čalounění viz vzorok		11,0	0,227		8 970	6 360	7 520	8 100	11 290
	NINA/SG (B42 x T49 H89/109 x SH60/81)	Chromová barová židle Čalounění viz vzorok	1	13,0	0,227	CR	9 260	7 230	7 810	8 390	11 580
	ETERNA/S H.65 (W45 x D48 H92 x SH67,5)	Chromová barová židle Čalounění viz vzorok	2	16,0	0,356	CR	11 290	6 940	8 390	9 840	12 740
	ETERNA/S H.80 (W45 x D48 H108 x SH83,5)	Chromová barová židle Čalounění viz vzorok		20,0	0,291		11 580	7 230	8 680	10 130	13 030
	ETERNA/SG (W40 x D49 H84/109 x SH60/85)	Chromová barová židle Čalounění viz vzorok	1	19,0	0,206	CR	9 890	6 880	10 130	11 580	14 480
						IX	14 480	10 130	11 580	13 030	15 930
	GENIO (B42 x T39 H89/109 x SH60/81)	Chromová barová židle Čalounění viz vzorok	1	10,3	0,227	CR		5 780	6 360		
	GOLF (B39 x T52 H82/107,5 x SH58,5/83)	Chromová barová židle Čalounění viz vzorok	1	19,0	0,206	CR		10 130			

<p>OSCAR/L (L140 ++45 x B90 H75)</p> 	<p>Jídelní stůl, kovové lakované nohy lesklá lakovaná horní a vkladací deska</p>	1/2	68,0	0,260	HB FAHB								28 980	
<p>OSCAR/V (L140 ++45 x B90 H75)</p> 	<p>Jídelní stůl, kovové lakované nohy lesklá lakovaná horní a vkladací deska</p>	1/2	84,0	0,260	AM FAGR	27 530								
<p>CALIBRO/L (L160 +60 x B90 H75)</p> 	<p>Jídelní stůl AM-hliníková úprava rámu/chromové nohy lesklá lakovaná horní a vkladací deska</p>	1/2	73,0	0,345	CR FAHB								31 880	
<p>CALIBRO/V (L160 +60 x B90 H75)</p>  	<p>Jídelní stůl AM-hliníková úprava rámu/chromové nohy skleněná horní deska a vkladací deska</p>				CR FAHB FAAN	31 010	28 110							
	<p>Nerezová podnoží i rám/ skleněná horní deska a vkladací deska</p>	1/2	92,0	0,296	IX FALB				33 910					
					IX FAGR					31 010				
<p>COLIBRI/V (L120 +50 x B80 H75)</p> 	<p>Jídelní stůl AM-hliníková úprava rámu/chromové nohy skleněná horní deska a vkladací deska</p>	1/2	92,0	0,296	CR FALB FAGR				26 080	24 630				


















MODEL	(rozměry)	POPIS	Technické údaje			NOHY	HORNÍ DESKA/ROZKLAD						
			ks/bal.	kg/bal.	m3/bal.		SKLO			DÝHALAK/MELAMIN			
							VEBIEXTRA HELL	VEBE / VENE	VESE/VESQVETE	RVSB	RVWE NOCE FAMS	FAHB FAHN	RVLB
DŘEVĚNÉ STOLY													
ALNO/1 (L130 +90 x B85 H75) 	Dřevěný rozkládací stůl dřhovaný rám skleněná horní deska	1/2	40,0	0,207	MS/NO	27 530	26 080	24 630					
					LB	28 980	27 530						
					LC		27 530						
ALNO/1 SMART (L130 +90 x P85 H75) 	Dřevěný rozkládací stůl dřhovaný rám skleněná horní deska	1/2	44,0	0,209	MS		27 530						
ALNO/2 (L85+85 x B85 H75) 	Dřevěný rozkládací stůl dřhovaný rám skleněná horní deska	1/2	31,0	0,176	MS/NO	24 630	23 180	21 730					
					LB	26 080	24 630						
					LC		24 630						
PINO/1 (L160 ++45 x B90 H75) 	Dřevěný rozkládací stůl dřhovaný rám dřevěná horní deska	1	64,0	0,206	RVWE					27 530			
PINO/3 (L120 +50 x B80 H75) 	Dřevěný rozkládací stůl dřhovaný rám dřevěná horní deska	1	42,5	0,176	MS					24 630			
					RVSB				23 180				
CARPINO/L (L160 +50 x B90 H75) 	Dřevěný rozkládací stůl dřhovaný rám dřevěná horní deska	1/2	73,0	0,391	RVWE					43 480			

ABBILDUNG	BESCHREIBUNG	TECHNISCHE DATEN			GESTELL	PLATTE/VERLAENGERUNG												
		STCK/ KARTON	GEWICHT KARTON KG	VOLUMEN M3		SICHERHEITSGLASPLATTEN			HOLZ-MANNAT EICHE			MELAMIN	TISCHPLATTEN OBERFLAECHE					
						VEBI	VEBE	VE NE	MRBI	MRGR	MRWE	MENO	RVWE NOCE FAMS	FAHB	FAHN	RVLB	RVLB	
 <p>CARPINO/V (L160 +50 x B90 H75)</p>	Dřevěný rozkládací stůl dřhovaný rám a lakovaná skleněná horní deska	1/2	82,0	0,438	RVWE	55 080	52 180											
					RVLB	56 530	53 630											
 <p>MITO (L160 +60 x B90 H75)</p>	Dřevěný rozkládací stůl lesklé bíle lakovaný, lesklá bílá lakovaná horní deska s chromovým lemem	1/2	76,7	0,334	HB												21 730	
 <p>CERRO (L160++40 x 90 H75)</p>	Laminátový stůl	1/2	68,0	0,286	MRBI				24 340									
					MRWE					23 180								
					MENO							23 180						
 <p>CIPRESSO (L167+++52 x P90 H75)</p>	Laminátový stůl	1/3		0,305	MRBI				46 380									
					MRGR					46 380								
					MRWE						46 380							
 <p>BAGOLARO (L150 +++52 x B90 H75)</p>	Dřevěný rozkládací stůl	1/3		0,287	RVLB												57 980	
					RVWE								57 980					
 <p>ESTRO (L160 +50 x B80 H75)</p>	Dřevěný rozkládací stůl lesklé bíle lakovaný rám, lesklá bílá lakovaná horní deska	1/2	73,0	0,413	HB												43 480	

OBRÁZEK	MODEL (rozměry)	POPIS	Technické údaje			Podnož	POTAH					
			ks/bal.	kg/bal.	m3/bal.		SX	HL	PL	PPL		
BAROVÉ ŽIDLE												
	BS515 H65 (B44 x T53 x H82 x SH69)	CR-chromová barová židle, čalounění SX-imitace kůže viz vzorník	2	21,0	0,190	CR	5 490					
	BS515 H80 (B44 x T53 x H107 x SH84,5)			22,0	0,224		5 780					
	BS517 (B41 x T51 H81/106 x SH59/84)	CR-chromová barová židle, čalounění SX-imitace kůže viz vzorník	2	25,0	0,200	CR	6 070					
	BS522 (W41 x D50 H110 x SH85,5)	CR-chromová barová židle, čalounění SX-imitace kůže viz vzorník	2	16,00	0,326	CR	5 200					
MODEL	(rozměry)	POPIS	Technické údaje			NOHY	SKLENĚNÁ DESKA					
			ks/bal.	kg/bal.	m3/bal.		VEBI EXTRA HELL	VE NE	VE SE	VEBS	VENS	VETE
PEVNÉ KOVOVÉ STOLY												
	TA1060 (L140 x B80 H75)	Stůl čtvercové nohy 60x60, 10mm tvrzená skleněná horní deska	1/2	41,0	0,076	CR		11 580	10 130			10 130
	TA1061 (L160 x B80 H75)							13 030	11 580		11 580	11 580

ROZKLÁDACÍ KOVOVÉ STOLY

TA2015 (L160 +40 x B90 H75)											
	Jídelní stůl chromové nohy, Bi-bíle lakovaný rám skleněná deska	1/2	78,0	0,196	CR	26 080					
	Dining table chromed legs, NE-černě lakovaný rám skleněná horní deska					24 630					
	Jídelní stůl chromové nohy, AM-černě lakovaný rám skleněná horní deska					23 180					
	Jídelní stůl nerezové nohy i rám, skleněná horní deska							28 980			
					IX				27 530	27 530	